

Uitleg pagina kaart

actieve kaart

type item

auto. nummer

antwoordtype

item

sleepbalk

item tekst

item antwoord

nieuw item

bewerken kaart

snel bekijken

kopie

downloaden

kaart info

actieknoppen

bronkaarten

uitwerkbijlages

bijlages

voorwaardelijk

doelen

docentmateriaal

Toelichting pagina kaart

Kaartitems

Op een kaart zijn items. De mogelijkheden die je hebt op een kaart zijn afhankelijk van welke type kaart het is. Je hebt bronkaarten en opdrachtkaarten. In het voorbeeld op deze uitleg is er sprake van een opdrachtkaart.

Afhankelijk van welke rechten je hebt zijn knoppen wel of niet actief.

Betekenis van pictogrammen


Als je met de muisaanwijzer op een pictogram gaat staan verschijnt de betekenis.

	Bewerken van het item
	Verwijderen van het item



Volgorde items wijzigen

Met de grijze sleepbalk voor de kaarten kan je de volgorde van de kaarten wijzigen.

Itemeigenschappen

 1 - Tekst

Bij elk item staat linksboven de eigenschappen. Het icoontje is het type item. Is het een opdracht dan volgt het automatische opdracht nummer en welke type uitwerking (antwoordtype) er aan de opdracht is gekoppeld.

	Opdracht, deze wordt gevolgd door het nummer en eventueel het antwoordtype.
	Tekst

Antwoordtypes

Contento kent nu de volgende antwoordtypes

- Geen
- Regels (tekstveld)
- Meerkeuze
- Sleepwoord
- Invulopdracht

Meer info items

Op een andere kaart wordt uitleg gegeven over de kaartitems en hoe je deze kan bewerken.